

REGIONE PIEMONTE

PROVINCIA DI CUNEO



COMUNE DI SANFRONT

PIANO REGOLATORE GENERALE COMUNALE

VARIANTE STRUTTURALE 2018

PROPOSTA TECNICA DEL PROGETTO DEFINITIVO

TAV. 3/c 3

SCALA 1:2.000





SVILUPPO PLANIMETRIA P.R.G.C.
FRAZIONE ROCCHETTA

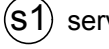


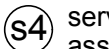
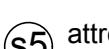
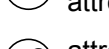
AGGIORNAMENTO CARTOGRAFICO SETTEMBRE 2018

FEBBRAIO 2019

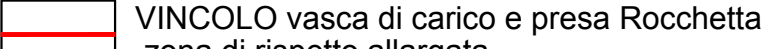

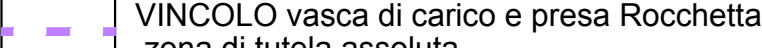
STUDIO ARCHITETTI ASSOCIATI Progettazione, Urbanistica, Architettura d'interni
SELLINI Arch. Davide, GILI Arch. Roberto
C.so Piemonte, 5 12037 - SALUZZO - tel. 017541558 - 017546834 P.IVA:00797970043

LEGENDA:

-  AREA AGRICOLA
-  EDIFICI DA TUTELARE
-  ANNUCLEAMENTI RURALI
-  ATTREZZATURE PUBBLICHE (SP)

-  S1 servizi per l'istruzione
-  S2 spazi pubblici a parco, gioco e sport
-  S3 spazi pubblici per parcheggio
-  S4 servizi di interesse comune (religiosi, culturali, sociali, assistenziali, sanitari, amministrativi)
-  S5 attrezzature funzionali agli insediamenti produttivi (parcheggi, verde, attrezzature sportive, centri e attrezzature sociali, mense e varie)
-  S6 attrezzature funzionali agli insediamenti commerciali e direzionali (parcheggi, verde, centri e servizi sociali, attrezzature varie)


-  IT AREE PER IMPIANTI TECNOLOGICI (IT)

-  VINCOLO vasca di carico e presa Rocchetta zona di rispetto allargata
-  VINCOLO vasca di carico e presa Rocchetta zona di rispetto ristretta ZRR
-  VINCOLO vasca di carico e presa Rocchetta zona di tutela assoluta

-  VINCOLO CIMITERIALE

-  VINCOLO IDROGEOLOGICO




-  FASCIA CONTIGUA

-  VINCOLO INDIVIDUATO EX ART. 136-157 (DD. MM. 01/08/1985)

-  PERIMETRAZIONE NUCLEO ABITATO

-  PERCORSI DI FRUIZIONE

LEGENDA CARTA DI SINTESI:

-  CLASSE II
-  CLASSE IIIA1
-  CLASSE IIIa2

